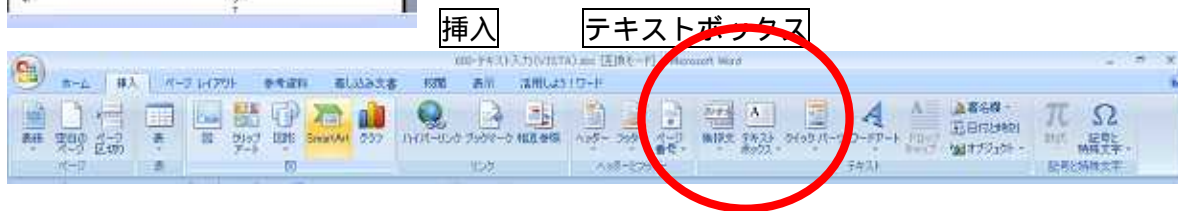



テキスト入力 (V I S T A)



テキストボックスという文字の入力方法で「旧年中は～」の本文を入れてみよう
テキストボックスには、**縦書きと横書き**があります。



横書き
テキストボックス



縦書き
テキストボックス



縦書きテキストボックス

をクリックする


縦書きテキストボックスを選びクリックする

カーソルが十字になるのでドラッグしてテキストボックスの大きさを決める

文字を入力する

テキストボックスは移動できる

文字を入力したテキストボックスをクリックする

枠線が斜線になるので、枠線の上にカーソルを持っていくと、十字の矢印があるので、 クリックしたまま移動する

文字の大きさを変える



1・大きさを变える文字を範囲選択する

方法 1 マウスを使う

方法 2 Shift Key を使う

2・選択した後、**右クリック** **フォント**

・左のメニューがでる

日本語用のフォント（文字種類）

スタイル、サイズを变えることができる

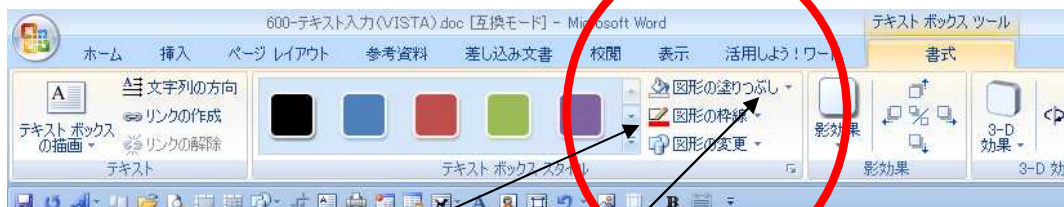
OK



枠線ははずす・塗りつぶしなしにする



テキストボックスをクリックするとテキストボックスのツールが出る



線ははずす

図形の枠線

線なし

塗りつぶしなし

図形の塗りつぶし

塗りつぶしなし

住所・氏名も入力しよう